

## PHỤ LỤC 2

### I. CÁCH ĐẶT TÊN CHO TÀI LIỆU

Tập tin tài liệu có tên xxx-aaaaaa-bbbbbbb-cc-ddd, bao gồm 21 ký tự, trong đó:

- xxx là 03 ký tự cho mã khoa;
- aaaaaa là 07 ký tự mã ngành;
- bbbbbbb là 07 ký tự cho mã học phần;
- cc là 02 ký tự cho loại tài liệu (Bài giảng: 01; Slide bài giảng: 02; giáo trình: 03; tài liệu tham khảo: 04; tài liệu khác: 05);
- ddd là 03 ký tự cho số thứ tự của loại tài liệu.

Ví dụ: Ngành Công nghệ Kỹ thuật Cơ điện tử của Khoa Cơ khí với mã khoa là 504, mã ngành là 7510203, môn Vẽ cơ khí trên máy tính với mã học phần là 5504168 có 02 bài giảng thì lần lượt đặt tên cho 02 tập tin tài liệu là: 504-7510203-5504168-01-001; 504-7510203-5504168-01-002.


### II. HƯỚNG DẪN UP TÀI LIỆU BÀI GIẢNG LÊN DSPACE

#### 1. Truy cập vào thư viện số Dspace UTE: Tại địa chỉ

<http://data.ute.udn.vn:8080/jspui/> hoặc <http://116.105.225.248:8080/jspui/>



#### 2. Thay đổi ngôn ngữ: Tại trang chủ thư viện số - chọn **Language** để thay đổi ngôn ngữ



#### 3. Đăng nhập: Tại trang chủ thư viện số chọn thẻ **Đăng nhập** – **Trang cá nhân** – nhập email và mật khẩu với Địa chỉ E-mail: [hvten@ute.udn.vn](mailto:hvten@ute.udn.vn) và Mật khẩu: 123456

DSpace UTE: Trang chủ

116.105.225.248:8080/jspui/home.jsp?locale=vi

Trang chủ Duyệt theo Trợ giúp Tìm kiếm Đăng nhập Ngôn ngữ

ĐẠI HỌC ĐÀ NẴNG  
TRƯỜNG ĐẠI HỌC SƯ PHẠM KỸ THUẬT  
University of Technology and Education - The University of Danang

Tài liệu số  
DSpace

Trang cá nhân  
Đăng ký email  
thông báo  
Hồ sơ

Đăng nhập vào Thư viện số

Thành viên mới? Nhấp chuột vào đây để đăng ký.

Vui lòng nhập Địa chỉ E-mail và mật khẩu để đăng nhập vào hệ thống.

Địa chỉ E-mail:

Mật khẩu:

Đăng nhập

[Quên mật khẩu?](#)

Trường hợp không đăng nhập được nhấn **Quên mật khẩu** hệ thống sẽ gửi email thông báo về địa chỉ email yêu cầu thay đổi mật khẩu



tainguyensoute@gmail.com <tainguyensoute@gmail.com>

3:32 PM

To: Hoàng Bá Đại Nghĩa

Để thay đổi mật khẩu tài khoản của bạn trong Thư viện số hãy nhấp vào liên kết sau:

<http://116.105.225.248:8080//xmlui/forgot?token=3eab5f311e6ffbc9a7ddf25274772f18>

Nếu bạn cần trợ giúp, vui lòng liên hệ quản trị hệ thống.

Thư viện số DSpace

Nhấp vào liên kết để đặt lại mật khẩu mới

# Đặt lại mật khẩu

Thăm định Email → Đặt lại mật khẩu → Kết thúc

Vui lòng gõ mật khẩu ở ô dưới, và gõ lại ở ô thứ hai. Mật khẩu có tối thiểu 6 ký tự.

Địa chỉ Email:

hbdnghia@ute.udn.vn

Mật khẩu mới:

Nhập lại:

[Đặt lại mật khẩu](#)

- Thay đổi thông tin cá nhân: Sau khi đăng nhập thành công tại thông tin cá nhân chọn **Hồ Sơ**.

The screenshot shows the top navigation bar of the DSpace UTE website. The user is logged in as 'hbdnghia@ute.udn.vn'. A dropdown menu is open, showing options: 'Trang cá nhân', 'Đăng ký email thông báo', 'Hồ sơ' (highlighted), and 'Thoát'. The main content area features the logo of 'TRƯỜNG ĐẠI HỌC SƯ PHẠM KỸ THUẬT' and 'DSpace' with the text 'Tài liệu số'.

Cập nhật thông tin cá nhân và đặt lại mật khẩu mới

Tên\*:

Họ\*:

Điện thoại:

Ngôn ngữ: Tiếng Việt

à nhập vào hộp thoại dưới đây, và xác nhận bằng cách nhập lại vào hộp t

Mật khẩu mới:

Xác nhận lại:

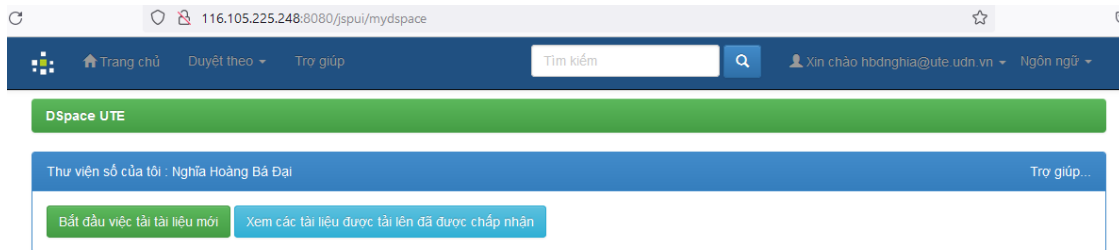
[Cập nhật](#)

## 5. Cập nhật tài liệu:

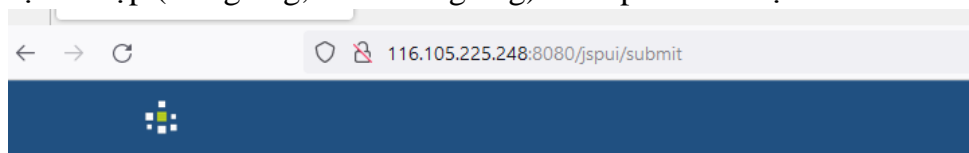
Tại thông tài khoản chọn **Trang cá nhân**



Nhấn **Bắt đầu việc tải tài liệu mới** thực hiện upload tài liệu



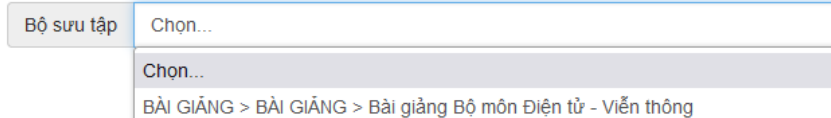
Chọn bộ sưu tập (Bài giảng, Slide bài giảng) cần upload tài liệu



## Gửi: Chọn bộ sưu tập **Trợ giúp thêm...**

Chọn bộ sưu tập bạn muốn tải tài liệu vào từ danh sách dưới đây, sau đó nhấn "Tiếp theo".

Bạn phải chọn một bộ sưu tập cho mục này.



Điền đầy đủ thông tin về tài liệu

A screenshot of the DSpace UTE metadata entry form. The browser address bar shows '116.105.225.248:8080/jspui/submit'. The page has a dark blue header with the user profile. Below the header, there are tabs for 'Mô tả', 'Mô tả', 'Mô tả', 'Tải', 'Xác nhận', 'Giấy phép', and 'Hoàn thành'. The main content area is titled 'Gửi: Mô tả tài liệu này (Hỗ trợ thêm...)' and contains a text area for the title, a text area for the description, and a text area for the author. The title field contains 'Slide bài giảng mạng máy tính và truyền thông'. The description field contains 'Mạng máy tính'. The author field contains 'Hoàng'. There are '+ Thêm' (Add) buttons next to the description and author fields.

# Nhập mô tả tài liệu với ngày tháng năm thông tin bắt buộc

Mô tả | **Mô tả** | Mô tả | Tải | Xác nhận | Giấy phép | Hoàn thành

## Gửi: Mô tả tài liệu này (Hỗ trợ thêm...)

Vui lòng điền thêm thông tin dưới đây về tài liệu được tải lên.

Vui lòng nhập thời gian của lần xuất bản hoặc công bố trước đây. Bạn có thể bỏ trống ngày và/hoặc tháng nếu không có.

**Ngày tháng năm xuất bản \***

Tháng: (Không có tháng) Ngày: Năm:

Nhập tên nhà xuất bản của lần xuất bản trước đây của tài liệu này.

**Nhà xuất bản**

Nhập trích dẫn chuẩn cho lần xuất bản trước đây của tài liệu này.

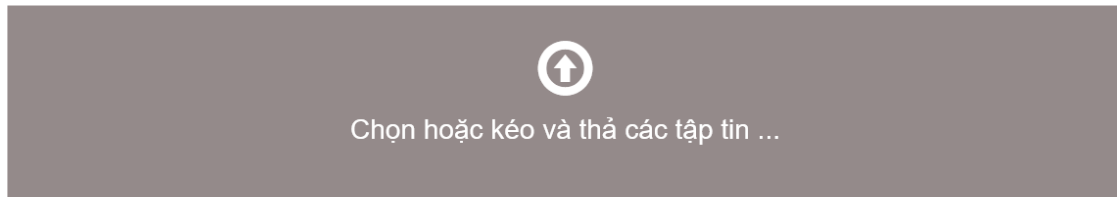
**Trích dẫn**

Nhập từng thư và số được đơn vị của bạn ấn định cho tài liệu này.

**Số từng thư/Báo cáo.** Tên từng thư Số từng thư

## Upload tài liệu – Chọn hoặc kéo thả tài liệu cần upload

Xin lưu ý rằng hệ thống Thư viện số có thể bảo vệ nội dung của một số loại tập tin tốt hơn là một số loại khác. [Có sẵn thông tin về loại tập tin và mức độ hỗ trợ.](#)



Files To Upload			
#	Name	Status	Description
	550-7510301-5505235-03-001.pdf		

< Trước | Huỷ/Lưu | Tiếp >

## Nhấn **Thêm tập tin khác** nếu tài liệu có nhiều hơn 1 tập tin (file)

Mô tả | Mô tả | Mô tả | **Tải** | Xác nhận | Giấy phép | Hoàn thành

## Gửi: Đã tải tập tin thành công [Trợ giúp thêm...](#)

Tập tin của bạn đã được tải thành công.

Bảng dưới đây hiển thị các tập tin đã được tải cho tài liệu này.

Chính chuỗi dữ liệu số	Tập tin	Kích thước	Mô tả	Định dạng tập tin
	550-7510301-5505235-03-001.pdf	Xóa 8084987 bytes	None  Thay đổi	Adobe PDF (được biết)  Thay đổi

[Thêm tập tin khác](#)

Bạn có thể xác nhận tập tin đã được tải thành công bằng cách:

- Nhấn vào những tên tập tin bên trên. Tập tin sẽ được tải xuống một cửa sổ trình duyệt mới để bạn có thể kiểm tra nội dung.
- Hệ thống có thể tính toán tổng bạn có thể xác nhận. Nhấn vào đây để biết thêm thông tin. [Hiển thị tổng](#)

< Trước | Huỷ/Lưu | Tiếp >

## Chỉnh sửa thông tin tài liệu (nếu có)

### Gửi: Xác nhận tập tin [Trợ giúp thêm...](#)

Chưa có, nhưng sắp!

Vui lòng dành ít thời gian để kiểm tra những gì bạn vừa tải lên. Nếu gặp vấn đề gì, vui lòng trở lại và chỉnh sửa bằng cách sử dụng các nút xuất hiện gần lỗi, hoặc bằng cách nhấp vào thanh tiến độ phía bên trên trang.

Nếu mọi thứ ổn, vui lòng nhấn nút "Tiếp theo" ở cuối trang.

Bạn có thể kiểm tra các tập tin có thể tải lên - một cửa sổ sẽ xuất hiện để hiển thị.

Nhan đề	Slide Bài giảng Mạng máy tính và truyền thông	Sửa một trong
Các nhan đề khác	mạng máy tính	
Tác giả	Nghĩa, Hoàng	
Người hướng dẫn (Dùng cho Luận văn)	None	
Người có liên quan / Người dịch	None	

Ngày tháng năm xuất bản	2020	Sửa một trong
Nhà xuất bản	None	
Trích dẫn	None	

### Hoàn thành upload tài liệu:

the right to grant the rights contained in this license. You also represent that your submission does not, to the best of your knowledge, infringe upon anyone's copyright.

If the submission contains material for which you do not hold copyright, you represent that you have obtained the unrestricted permission of the copyright owner to grant DSU the rights required by this license, and that such third-party owned material is clearly identified and acknowledged within the text or content of the submission.

IF THE SUBMISSION IS BASED UPON WORK THAT HAS BEEN SPONSORED OR SUPPORTED BY AN AGENCY OR ORGANIZATION OTHER THAN DSU, YOU REPRESENT THAT YOU HAVE FULFILLED ANY RIGHT OF REVIEW OR OTHER OBLIGATIONS REQUIRED BY SUCH CONTRACT OR AGREEMENT.

DSU will clearly identify your name(s) as the author(s) or owner(s) of the submission, and will not make any alteration, other than as allowed by this license, to your submission.

Tôi không đồng ý

Tôi đồng ý